

Ce document renferme des renseignements essentiels sur la série I du Fonds du marché monétaire NEI (le « Fonds ») que vous devriez connaître. Vous trouverez plus de détails dans le prospectus simplifié du fonds. Pour en obtenir un exemplaire, communiquez avec votre représentant ou avec Placements NordOuest & Éthiques S.E.C. (« Placements NEI ») au 1-888-809-3333 ou à l'adresse NEIclientservices@NEIinvestments.com, ou visitez le www.placementsNEI.com.

Avant d'investir dans un fonds, évaluez s'il cadre avec vos autres investissements et respecte votre tolérance au risque.

Bref aperçu

Code(s) du fonds :	NWT741	Gestionnaire du fonds :	Placements NordOuest & Éthiques S.E.C.
Date de création de la série :	21 juin 2007	Gestionnaire de portefeuille :	Placements NordOuest & Éthiques S.E.C.
Valeur totale du fonds au 31 mai 2024 :	72,04 millions de dollars	Sous-conseiller en valeurs :	Desjardins Gestion internationale d'actifs inc.
Ratio des frais de gestion (RFG) :	Non disponible*	Distributions :	Mensuelles
*Les frais de la série I sont négociés et payés par chaque investisseur de la série I		Placement minimal :	Établi par contrat

Dans quoi le fonds investit-il?

Le fonds investit dans des titres du marché monétaire à court terme, tels que les billets de trésorerie et les acceptations bancaires émis et garantis par des grandes sociétés canadiennes et par l'ensemble des institutions financières. Le fonds peut investir jusqu'à 30 % du coût de l'ensemble de ses biens dans des titres étrangers, pourvu qu'au moins 95 % de ses biens soient libellés en monnaie canadienne.

Les graphiques ci-dessous donnent un aperçu des placements du fonds au 31 mai 2024. Ces placements changeront au fil du temps.

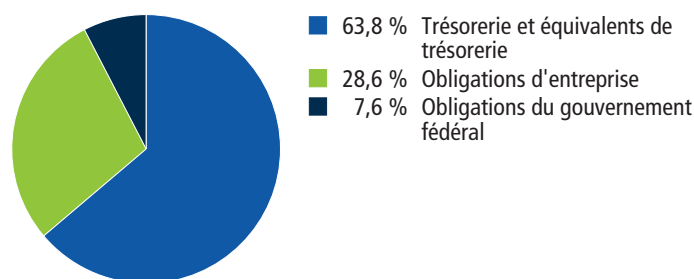
Dix principaux placements (31 mai 2024)

1. Merit Trust, billets de premier rang, 0,000 %, 23-10-2024	8,2 %
2. Gouvernement du Canada, 3,000 %, 01-11-2024	7,6 %
3. Toyota Crédit Canada, billets, 5,109 %, 03-09-2024	6,8 %
4. North West Redwater Partnership, billets, 0,000 %, 14-06-2024	4,8 %
5. Banque Nationale du Canada, taux variable, 21-10-2024	4,8 %
6. Banque de Montréal, taux variable, 28-04-2025	4,7 %
7. La Banque Toronto-Dominion, billets, 5,443 %, 25-07-2024	4,1 %
8. Bons du trésor du Canada, 4,695 %, 03-01-2025	4,0 %
9. Banque de Montréal, taux variable, 19-09-2024	3,8 %
10. AltaLink, série 2014-1, 3,399 %, 06-06-2024	3,8 %

Pourcentage total des 10 principaux placements : 52,6 %

Nombre total de placements : 32

Répartition des placements (31 mai 2024)



Quels sont les risques associés à ce fonds?

La valeur du fonds peut augmenter ou diminuer. Vous pourriez perdre de l'argent.

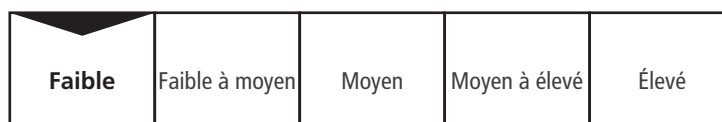
Une façon d'évaluer les risques associés à un fonds est de regarder les variations de son rendement, ce qui s'appelle la « volatilité ».

En général, le rendement des fonds très volatils varie beaucoup. Ces fonds peuvent perdre de l'argent mais aussi avoir un rendement élevé. Le rendement des fonds peu volatils varie moins et est généralement plus faible. Ces fonds risquent moins de perdre de l'argent.

Niveau de risque

Placements NEI estime que la volatilité de ce fonds est **faible**.

Ce niveau est établi d'après la variation du rendement du fonds d'une année à l'autre. Il n'indique pas la volatilité future du fonds et peut changer avec le temps. Un fonds dont le niveau de risque est faible peut quand même perdre de l'argent.



Pour en savoir davantage sur le niveau de risque et les facteurs de risque qui peuvent influencer sur le rendement du fonds, consultez la rubrique « Quels sont les risques associés à un placement dans le fonds? » du prospectus simplifié du fonds.

Aucune garantie

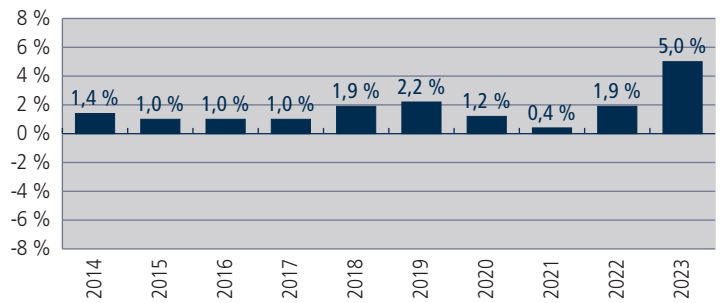
Comme la plupart des fonds, ce fonds n'offre aucune garantie. Vous pourriez ne pas récupérer le montant investi.

Quel a été le rendement du fonds?

Cette section présente le rendement des parts de Série I du fonds au cours des 10 dernières années civiles, après déduction des frais. Ces frais diminuent le rendement de la série.

Rendements annuels

Ce graphique indique le rendement des parts de Série I du fonds chacune des 10 dernières années civiles. La valeur des parts de Série I du fonds n'a pas diminué pendant ces années. Les rendements indiqués et leur variation annuelle peuvent vous aider à évaluer les risques antérieurs associés à ce fonds, mais ils ne vous indiquent pas quel sera son rendement futur.



Meilleur et pire rendement sur 3 mois

Ce tableau indique le meilleur et le pire rendement des parts de Série I du fonds sur 3 mois au cours des 10 dernières années civiles, et jusqu'au 31 mai 2024. Ces rendements pourraient augmenter ou diminuer. Tenez compte de la perte que vous seriez en mesure d'assumer sur une courte période.

	Rendement	3 mois terminés	Si vous aviez investi 1 000 \$ au début de cette période
Meilleur rendement	1,3 %	31 décembre 2023	vos placement augmenterait pour s'établir à 1 013 \$.
Pire rendement	0,1 %	30 septembre 2021	vos placement augmenterait pour s'établir à 1 001 \$.

Rendement moyen

Si vous aviez investi 1 000 \$ dans des parts de Série I du fonds 10 ans avant le 31 mai 2024, vous auriez 1 201 \$ le 31 mai 2024, ce qui donne un rendement annuel composé de 1,9 % au cours des 10 dernières années.

À qui le fonds est-il destiné?

Aux investisseurs qui :

- recherchent un revenu mensuel régulier sous forme de distributions du fonds
- tolèrent un faible risque
- investissent à court terme

Un mot sur la fiscalité

En général, vous devez payer de l'impôt sur l'argent que vous rapporte un fonds. Le montant à payer varie en fonction des lois fiscales de votre lieu de résidence et selon que vous détenez ou non le fonds dans un régime enregistré, comme un régime enregistré d'épargne-retraite ou un compte d'épargne libre d'impôt.

Rappelez-vous que si vous détenez votre fonds dans un compte non enregistré, les distributions du fonds s'ajoutent à votre revenu imposable, qu'elles soient versées en argent ou réinvesties.

Combien cela coûte-t-il?

Les tableaux suivants présentent les frais que vous pourriez avoir à payer pour acheter, posséder et vendre des parts de parts du fonds. Les frais (y compris les commissions) peuvent varier d'une série et d'un fonds à l'autre. Des commissions élevées peuvent inciter les représentants à recommander un placement plutôt qu'un autre. Informez-vous sur les fonds et les placements plus économiques qui pourraient vous convenir.

1. Frais d'acquisition

Vous ne nous payez aucun courtage ni aucuns frais de rachat directs à la souscription ou à la vente de parts de série I.

2. Frais du fonds

Vous ne payez pas ces frais directement. Ils ont cependant des conséquences pour vous, car ils réduisent le rendement de la série. Au 31 mai 2024, les frais de la série s'élevaient à 0,00 % de sa valeur, ce qui correspond à 0,00 \$ sur chaque tranche de 1 000 \$ investie.

Taux annuel (% de la valeur du fonds)

Ratio des frais de gestion (RFG)

Aucuns frais de gestion ou d'exploitation ne sont versés à l'égard de cette série du fonds. Ces frais sont plutôt négociés et payés directement par chaque épargnant de la série I.

s.o.

Ratio des frais d'opérations (RFO)

Il s'agit des frais d'opérations du fonds.

0,00 %

Frais du fonds

0,00 %

Renseignements sur la commission de suivi

Aucune commission de suivi n'est versée à l'égard des parts de série I du fonds.

3. Autres frais

Il se pourrait que vous ayez à payer d'autres frais lorsque vous achèterez, détiendrez, vendrez, échangerez ou convertirez des parts du fonds.

Frais	Ce que vous payez
Frais d'opérations à court terme	Aucuns frais d'opérations à court terme ne sont demandés à l'égard de cette série du fonds.
Frais d'échange ou de conversion	La société de votre représentant peut vous demander et conserver jusqu'à 2 % de la valeur des titres que vous échangez ou convertissez, selon ce que vous avez négocié avec votre représentant. Toutefois, vous ne payerez aucuns frais de conversion sur les conversions de titres entreprises par NEI.
Frais de gestion et charges d'exploitation	Vous versez directement à Placements NEI les frais de gestion et les charges d'exploitation des parts de série I. Les frais de gestion sont négociés entre vous et Placements NEI et ne dépasseront pas les frais des parts de série A, soit 0,65 %.
Frais de fonds insuffisants	Des frais de 25 \$ s'appliquent aux chèques sans provision retournés ou lorsque les fonds de votre compte sont insuffisants pour payer vos parts.

Et si je change d'idée?

En vertu des lois sur les valeurs mobilières de certaines provinces et de certains territoires, vous avez le droit :

- de résoudre un contrat de souscription de titres d'un fonds dans les deux jours ouvrables suivant la réception du prospectus simplifié ou de l'aperçu du fonds;
- d'annuler votre souscription dans les 48 heures suivant la réception de sa confirmation.

Dans certaines provinces et certains territoires, vous avez également le droit de demander la nullité d'une souscription ou de poursuivre en dommages-intérêts si le prospectus simplifié, la notice annuelle, l'aperçu du fonds ou les états financiers contiennent de l'information fautive ou trompeuse. Vous devez agir dans les délais prescrits par la loi sur les valeurs mobilières de votre province ou territoire.

Pour de plus amples renseignements, reportez-vous à la loi sur les valeurs mobilières de votre province ou territoire, ou consultez un avocat.

Renseignements

Pour obtenir le prospectus simplifié et d'autres documents d'information du fonds, communiquez avec Placements NEI ou votre représentant. Ces documents et l'aperçu du fonds constituent les documents légaux du fonds.

Placements NordOuest & Éthiques S.E.C.

151 Yonge Street, 12th Floor

Toronto (Ontario) M5C 2W7

Téléphone : 416-594-6633 Sans frais : 1-888-809-3333

Courriel : NEIclientservices@NEIinvestments.com

www.placementsNEI.com



Pour en apprendre davantage sur les placements dans les OPC, consultez la brochure intitulée **Comprendre les organismes de placement collectif**, accessible sur le site Web des Autorités canadiennes en valeurs mobilières à l'adresse www.autorites-valeurs-mobilieres.ca.